

SITUACIÓN CORONAVIRUS COVID-19 REGIÓN DE LOS LAGOS

PLAN DE ACCIÓN
CORONAVIRUS
COVID-19



Reporte COVID-19/N° 338

Sábado 20 de febrero de 2021

(Corte al 19 de febrero a las 09:00, con análisis Epidemiológico hasta las 18 horas).

CASOS NUEVOS COVID-19 DESAGREGADO POR COMUNA

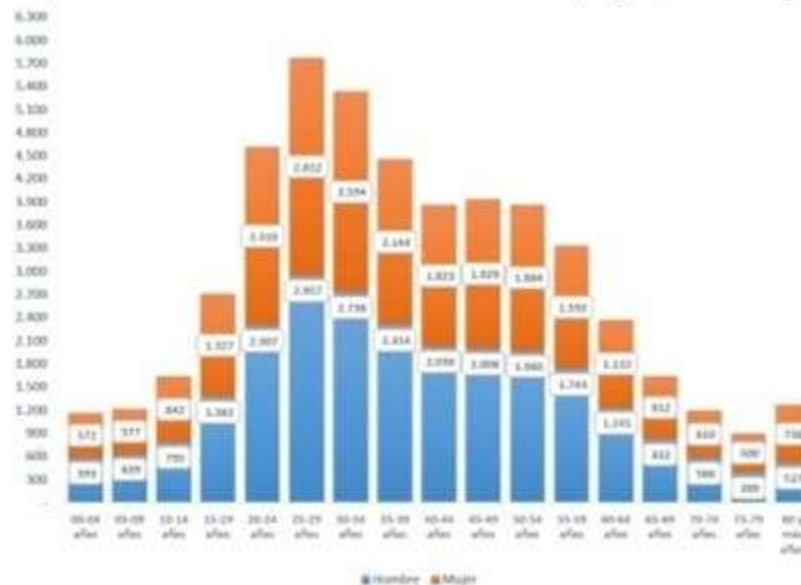
	Casos confirmados acumulados	Casos nuevos totales	Casos nuevos con síntomas	Casos nuevos sin síntomas	Casos activos por comuna	Casos confirmados recuperados	Casos Probables acumulados
Puerto Montt	15.586	98	65	33	591	14.843	2.334
Calbuco	2.716	15	11	4	124	2.565	415
Cochamó	191	-	-	-	1	189	29
Fresia	820	2	1	1	23	789	89
Frutillar	1.187	3	1	2	55	1.119	178
Los Muermos	1.198	8	6	2	75	1.114	79
Llanquihue	1.290	17	7	10	41	1.237	83
Mauñilín	1.284	6	4	2	58	1.210	481
Puerto Varas	2.076	7	7	-	106	1.954	313
Provincia Llanquihue	26.348	156	102	54	1.074	25.020	4.001
Castro	1.724	23	13	10	127	1.580	364
Ancud	1.659	18	9	9	93	1.545	344
Chonchi	866	-	-	-	29	825	172
Curaco de Vélez	169	1	-	1	6	163	18
Dalcahue	602	2	-	2	16	579	314
Puqueldón	175	-	-	-	3	171	60
Quellén	234	13	-	13	27	205	5
Quellón	1.734	17	4	13	75	1.639	53
Quemchi	345	1	-	1	14	327	126
Quinchao	409	4	3	1	19	386	75
Provincia Chiloé	7.917	79	29	50	409	7.420	1.531
Osorno	9.286	63	52	11	352	8.782	452
Puerto Octay	524	3	3	-	8	514	19
Purranque	1.299	6	5	1	34	1.243	11
Puyehue	515	1	1	-	8	495	5
Río Negro	848	6	5	1	37	800	6
San Juan de la Costa	615	2	2	-	4	600	8
San Pablo	484	4	2	2	26	446	18
Provincia de Osorno	13.571	85	70	15	469	12.880	519
Chaitén	102	-	-	-	18	84	17
Futaleufú	15	1	-	1	2	13	2
Hualaihué	621	6	4	2	41	576	125
Palena	54	-	-	-	4	50	17
Provincia de Palena	792	7	4	3	65	723	161
Casos confirmados sin notificar	101	8	-	-	-	-	-
Total Regional	48.729	335	205	122	2.017	46.043	6.212
Casos confirmados Los Lagos notificados residencia en otras regiones	628	1	1	-	29	595	23
Cluster crucero	21					21	
Total Región	49.378	336	206	122	2.046	46.659	6.235



MAPA ACTUALIZADO PLAN PASO A PASO



Casos notificados por Covid19 acumulados al 19 de febrero de 2021 por grupo etéreo según sexo.





Vigilancia de laboratorio Muestras ingresadas desde el 29 de febrero del 2020 a la fecha e informadas a SEREMI de Salud Los Lagos, en laboratorios.

Laboratorio	N° Muestras
Provincia de Llanquihue y Palena	464.647
Provincia de Osorno	219.863
Provincia de Chiloé	105.173
Total	789.683

CASOS FALLECIDOS

Comuna de Residencia	N° Fallecidos en la Región de Los Lagos
Puerto Montt	150
Calbuco	25
Cochamó	3
Fresia	8
Frutillar	12
Los Muermos	8
Llanquihue	13
Mauilín	17
Puerto Varas	12
Castro	18
Ancud	20
Chonchi	12
Dalcahue	5
Puqueldón	1
Quelén	2
Quellón	24
Quemchi	4
Quinchao	4
Osorno	156
Puerto Octay	4
Purranque	21
Puyehue	8
Río Negro	9
San Juan de la Costa	15
San Pablo	11
Hualaihué	4
Palena	1
Total	567

HOSPITALIZADOS RED PÚBLICA Y PRIVADA

Hospitalizados por COVID_19 Región de Los Lagos



*Información consolidada por el Servicio de Salud Del Reloncavi

	Servicio de Salud Chiloé				Servicio de Salud Del Reloncavi									Servicio de Salud Osorno	
	HC	HA	HQ	HAcH	HPM	HMa	HCal	HLlan	HFru	HFRe	CUPM	CPM	CPV	HO	CAO
Pacientes en Aislamiento	7	5	3	2	90	8	0	1	3	5	0	0	2	50	1
UPC	UTI	8	2	--	--	42	--	--	--	--	0	2	1	9	0
	UCI	8	2	--	--	31	--	--	--	--	4	2	2	24	6
Total Hospitalizados	23	9	3	2	164	8	0	1	3	5	4	4	5	83	7
Pacientes en UCI en VME	8	2	--	--	31	--	--	--	--	--	2	2	1	23	6


*Actualizada a: 20/02/21 a las 11:00 Hrs.

*Datos corresponden a Red Pública y Privada.

- HC - Hospital de Castro
HA - Hospital de Ancud
HQ - Hospital de Quilón
HAcH - Hospital de Achúne
HPM - Hospital Puerto Montt
- HMa - Hospital de Maipo
HCal - Hospital de Calbuco
HLlan - Hospital de Llanquihue
HFru - Hospital de Frutillar
HFRe - Hospital de Foye
CUPM - Clínica Universidad Puerto Montt
- CPM - Clínica Puerto Montt
CPV - Clínica Puerto Varas
HO - Hospital Osorno
CAO - Clínica Osorno
- UPC - Unidad de Pacientes Críticos
UTI - Unidad de Tratamiento Intensivo
UCI - Unidad de Pacientes Críticos
VME - Ventilador Mecánico



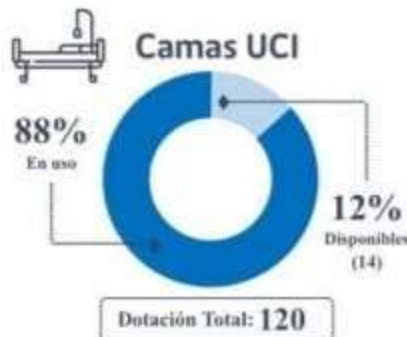
#CuidémonosEntreTodos



CAMAS CRÍTICAS Y VENTILADORES

Cuidados Críticos Región de Los Lagos

*Información consolidada por el Servicio de Salud Del Reloncavi



*Información actualizada: 20/02/21 a las 11:00 Hrs.

*Datos corresponden a Red Pública y Privada.



#CuidémonosEntreTodos

