

SITUACIÓN CORONAVIRUS COVID-19 REGIÓN DE LOS LAGOS

PLAN DE ACCIÓN
CORONAVIRUS
COVID-19



Reporte COVID-19/N° 389

Lunes 12 de abril de 2021

(Corte al 11 de abril a las 09:00, con análisis Epidemiológico hasta las 18 horas).

CASOS NUEVOS COVID-19 DESAGREGADO POR COMUNA

	Casos confirmados acumulados	Casos nuevos totales	Casos nuevos con síntomas	Casos nuevos sin síntomas	Casos activos por comuna	Casos confirmados recuperados	Casos Probables acumulados
Puerto Montt	19.297	50	26	24	445	18.619	3.734
Calbuco	3.234	14	9	5	84	3.110	569
Cochamó	273	5	4	1	14	257	65
Fresia	943	1	1	-	18	911	141
Frutillar	1.615	1	-	1	68	1.529	228
Los Muermos	1.624	2	1	1	46	1.564	179
Llanquihue	1.644	1	-	1	21	1.608	120
Mauñín	1.495	-	-	-	24	1.453	570
Puerto Varas	2.765	1	-	1	66	2.673	624
Provincia Llanquihue	32.890	75	41	34	786	31.724	6.230
Castro	2.384	15	12	3	85	2.272	609
Ancud	2.313	10	5	5	43	2.234	527
Chonchi	1.055	3	3	-	32	1.008	276
Curaco de Vélez	251	4	3	1	10	241	26
Dalcahue	772	5	4	1	23	738	375
Puqueldón	237	1	1	-	12	223	75
Queilén	301	-	-	-	3	293	12
Quellón	1.927	10	7	3	25	1.879	105
Quemchi	482	4	3	1	22	455	157
Quinchao	544	4	2	2	9	531	86
Provincia Chiloé	10.266	56	40	16	264	9.874	2.248
Osorno	13.167	53	34	19	416	12.517	1.245
Puerto Octay	659	-	-	-	6	648	53
Purranque	1.734	4	4	-	52	1.648	119
Puyehue	791	5	-	5	33	741	22
Río Negro	1.154	8	4	4	44	1.090	34
San Juan de la Costa	952	16	11	5	65	865	28
San Pablo	748	5	4	1	40	693	66
Provincia de Osorno	19.205	91	57	34	656	18.202	1.567
Chaitén	128	-	-	-	1	126	21
Futaleufú	66	-	-	-	1	65	9
Hualaihué	807	2	2	-	11	789	202
Palena	102	-	-	-	1	101	18
Provincia de Palena	1.103	2	2	-	14	1.081	250
Casos confirmados sin notificar	110	11	-	-	-	-	-
Total Regional	63.574	235	140	84	1.720	60.881	10.295
Casos confirmados Los Lagos notificados residencia en otras regiones	863	5	4	1	27	829	51
Cluster crucero	21					21	
Total Región	64.458	240	144	85	1.747	61.731	10.346

MAPA ACTUALIZADO PLAN PASO A PASO



Reporte avance de vacunación

Departamento de Estadísticas (DEIS), 11 de abril 2021

NACIONAL			
Dosis administradas (1ra dosis)	Porcentaje avance 1ra dosis	Dosis administradas (1ra y 2da dosis)	Porcentaje avance (1ra y 2da dosis)
7.369.321	48.5%	12.031.595	30.7%

REGIÓN DE LOS LAGOS			
Dosis administradas (1ra dosis)	Porcentaje avance 1ra dosis	Dosis administradas (1ra y 2da dosis)	Porcentaje avance (1ra y 2da dosis)
348.148	50.4%	570.549	32.2%

SITUACIÓN CORONAVIRUS COVID-19 REGIÓN DE LOS LAGOS

PLAN DE ACCIÓN
CORONAVIRUS
COVID-19



Vigilancia de laboratorio Muestras ingresadas desde el 29 de febrero del 2020 a la fecha e informadas a SEREMI de Salud Los Lagos, en laboratorios.

Laboratorio	N° Muestras
Provincia de Llanquihue y Palena	580.601
Provincia de Osorno	271.657
Provincia de Chiloé	142.057
Total	994.315

CASOS FALLECIDOS

Comuna de Residencia	N° Fallecidos en la Región de Los Lagos
Puerto Montt	229
Calbuco	38
Cochamó	4
Fresia	15
Frutillar	18
Los Muermos	13
Llanquihue	16
Mauullín	20
Puerto Varas	20
Castro	25
Ancud	35
Chonchi	15
Dalcahue	10
Puqueldón	2
Queilen	6
Quellón	27
Quemchi	4
Quinchao	4
Osorno	235
Puerto Octay	10
Purranque	32
Puyehue	11
Río Negro	18
San Juan de la Costa	24
San Pablo	14
Hualaihué	8
Palena	2
Total	855



HOSPITALIZADOS RED PÚBLICA Y PRIVADA

Hospitalizados por COVID-19 Región de Los Lagos



***Información consolidada por el Servicio de Salud Del Reloncaví**

	Servicio de Salud Chilea				Servicio de Salud Del Reloncaví									Servicio de Salud Osorno	
	HC	HA	HQ	HAch	HPM	HMA	HCal	HLJan	HFrú	HFre	CUPM	CPM	CPV	HO	CAO
Pacientes en Aislamiento	3	6	0	6	73	7	1	1	0	5	1	4	2	50	1
UPC	UTI	8	2	--	35	--	--	--	--	--	1	0	1	18	1
	UCI	14	1	--	24	--	--	--	--	--	4	3	2	24	6
Total Hospitalizados	25	9	0	6	132	7	1	1	0	5	6	7	5	92	8
Pacientes en UCI en UMI	12	1	--	--	23	--	--	--	--	--	4	2	1	24	5

*Actualizado: 12/04/21 a las 11:00 Hrs.


*Datos corresponden a Red Pública y Privada

UCI: Hospital de Coque
HA: Hospital de Osorno
HQ: Hospital de Quequén
HAch: Hospital de Hualde
HPM: Hospital Punta Arenas

HMA: Hospital de Malleco
HCal: Hospital de Calbuco
HLJan: Hospital de Llanquihue
HFrú: Hospital de Frutillar
HFre: Hospital de Foye

CUPM: Clínica Universitaria Punta Arenas
CPM: Clínica Punta Arenas
CPV: Clínica Punta Venado
HO: Hospital de Osorno
CAO: Clínica Osorno de Coque

UCI: Unidades de Tratamiento Intensivo
UCI: Unidades de Tratamiento Intensivo
UCI: Unidades de Tratamiento Intensivo
UCI: Unidades de Tratamiento Intensivo
UCI: Unidades de Tratamiento Intensivo



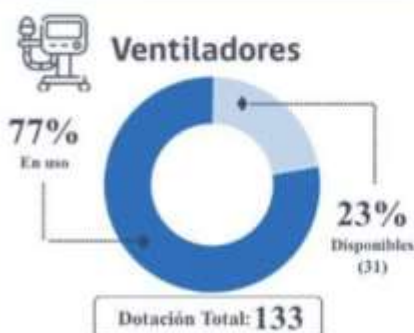
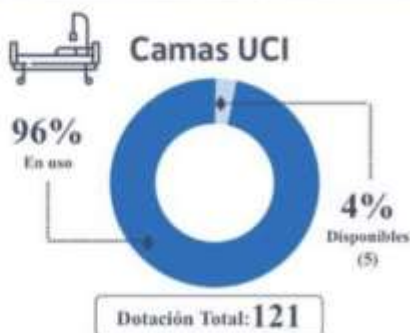
#CuidémonosEntreTodos



CAMAS CRÍTICAS Y VENTILADORES


Cuidados Críticos Región de Los Lagos

*Información consolidada por el Servicio de Salud Del Reloncaví



*Información actualizada: 12/04/21 a las 11:00 Hrs.

*Datos corresponden a Red Pública y Privada.



#CuidémonosEntreTodos

