

# SITUACIÓN CORONAVIRUS COVID-19 REGIÓN DE LOS LAGOS

PLAN DE ACCIÓN  
**CORONAVIRUS**  
COVID-19



Reporte COVID-19/N° 410

Lunes 3 de mayo de 2021

(Corte al 2 de mayo a las 09:00, con análisis Epidemiológico hasta las 18 horas).

CASOS NUEVOS COVID-19 DESAGREGADO POR COMUNA

	Casos confirmados acumulados	Casos nuevos totales	Casos nuevos con síntomas	Casos nuevos sin síntomas	Casos activos por comuna	Casos confirmados recuperados	Casos Probables acumulados
<b>Puerto Montt</b>	20.750	61	40	21	375	20.120	4.191
Calbuco	3.345	5	4	1	28	3.276	610
Cochamó	309	-	-	-	6	301	71
Fresia	1.004	2	2	-	15	973	153
Frutillar	1.855	12	6	6	72	1.764	233
Los Muermos	1.711	1	1	-	11	1.686	201
Llanquihue	1.713	3	3	-	35	1.660	139
Mauñin	1.564	1	1	-	29	1.515	592
Puerto Varas	2.881	4	3	1	40	2.812	670
<b>Provincia Llanquihue</b>	<b>35.132</b>	<b>89</b>	<b>60</b>	<b>29</b>	<b>611</b>	<b>34.107</b>	<b>6.860</b>
Castro	2.632	3	-	3	75	2.527	644
Ancud	2.581	2	1	1	115	2.423	583
Chonchi	1.132	-	-	-	20	1.093	301
Curaco de Vélez	275	-	-	-	5	269	27
Dalcahue	830	1	-	1	18	799	398
Puqueldón	265	1	-	1	4	259	80
Queilen	309	-	-	-	3	299	12
Quellón	2.041	-	-	-	25	1.992	111
Quemchi	533	-	-	-	16	512	159
Quinchao	596	1	-	1	11	581	93
<b>Provincia Chiloé</b>	<b>11.194</b>	<b>8</b>	<b>1</b>	<b>7</b>	<b>292</b>	<b>10.754</b>	<b>2.408</b>
Osorno	14.317	40	17	23	332	13.732	1.525
Puerto Octay	692	1	1	-	7	678	54
Purranque	1.905	7	6	1	51	1.815	120
Puyehue	856	3	1	2	22	817	25
Río Negro	1.268	11	7	4	41	1.207	48
San Juan de la Costa	1.098	4	2	2	35	1.036	38
San Pablo	881	9	4	5	38	825	79
<b>Provincia de Osorno</b>	<b>21.017</b>	<b>75</b>	<b>38</b>	<b>37</b>	<b>526</b>	<b>20.110</b>	<b>1.889</b>
Chaitén	136	1	1	-	1	134	21
Futaleufú	67	-	-	-	-	67	9
Hualaihué	850	3	2	1	8	834	210
Palena	102	-	-	-	-	102	18
<b>Provincia de Palena</b>	<b>1.155</b>	<b>4</b>	<b>3</b>	<b>1</b>	<b>9</b>	<b>1.137</b>	<b>258</b>
Casos confirmados sin notificar	116	16	-	-	-	-	-
<b>Total Regional</b>	<b>68.614</b>	<b>192</b>	<b>102</b>	<b>74</b>	<b>1.438</b>	<b>66.108</b>	<b>11.415</b>
Casos confirmados Los Lagos notificados residencia en otras regiones	941	1	-	1	13	920	65
Cluster crucero	21					21	
<b>Total Región</b>	<b>69.576</b>	<b>193</b>	<b>102</b>	<b>75</b>	<b>1.451</b>	<b>67.049</b>	<b>11.480</b>



## MAPA ACTUALIZADO PLAN PASO A PASO



## Reporte avance de vacunación

Departamento de Estadísticas (DEIS), 2 de mayo 2021

NACIONAL		
Dosis administradas (1ra dosis)	Dosis administradas (1ra y 2da dosis)	Porcentaje avance (1ra y 2da dosis)
<b>8.136.214</b>	<b>14.872.524</b>	<b>44.3%</b>

REGIÓN DE LOS LAGOS		
Dosis administradas (1ra dosis)	Dosis administradas (1ra y 2da dosis)	Porcentaje avance (1ra y 2da dosis)
<b>379.651</b>	<b>696.323</b>	<b>45.8%</b>

Vigilancia de laboratorio Muestras ingresadas desde el 29 de febrero del 2020 a la fecha e informadas a SEREMI de Salud Los Lagos, en laboratorios.

Laboratorio	N° Muestras
Provincia de Llanquihue y Palena	628.710
Provincia de Osorno	291.705
Provincia de Chiloé	155.601
<b>Total</b>	<b>1.076.016</b>

## CASOS FALLECIDOS

Comuna de Residencia	N° Fallecidos en la Región de Los Lagos
Puerto Montt	251
Calbuco	39
Cochamó	4
Fresia	16
Frutillar	20
Los Muermos	13
Llanquihue	19
Mauñín	23
Puerto Varas	22
Castro	27
Ancud	42
Chonchi	19
Curaco de Velez	1
Dalcahue	11
Puqueldón	3
Quellén	8
Quellón	28
Quemchi	4
Quinchao	4
Osorno	256
Puerto Octay	10
Purranque	37
Puyehue	11
Río Negro	19
San Juan de la Costa	28
San Pablo	17
Hualaihué	9
Palena	2
<b>Total</b>	<b>943</b>



## HOSPITALIZADOS RED PÚBLICA Y PRIVADA

### Hospitalizados por COVID-19 Región de Los Lagos



\*Información consolidada por el Servicio de Salud Del Reloncaví

	Servicio de Salud Chiloé				Servicio de Salud Del Reloncaví									Servicio de Salud Osorno	
	HC	HA	HQ	HACh	HPM	HMa	MCal	HLlan	HFru	HFre	CUPM	CPM	CPV	HO	CAO
Pacientes en Aislamiento	4	14	6	0	56	7	2	1	2	4	3	2	2	46	3
UPC UTI	10	4	--	--	29	--	--	--	--	--	3	4	2	10	2
UPC UCI	17	1	--	--	31	--	--	--	--	--	3	5	2	21	4
<b>Total Hospitalizados</b>	<b>31</b>	<b>19</b>	<b>6</b>	<b>0</b>	<b>116</b>	<b>7</b>	<b>2</b>	<b>1</b>	<b>2</b>	<b>4</b>	<b>9</b>	<b>11</b>	<b>6</b>	<b>77</b>	<b>9</b>
Pacientes en UCI en VM	17	1	--	--	30	--	--	--	--	--	3	2	2	18	4


\*Actualizado: 03/05/21 a las 11:00 Hrs.

\*Datos corresponden a Red Pública y Privada.

HC Hospital de Castro | HMa Hospital de Maipo | CUPM Clínica Hospitalario Puerto Montt | HO Hospital de Osorno  
 HA Hospital de Aysén | MCAl Hospital de Calbuco | CPM Clínica Hospitalario Puerto Montt | CAO Hospital de Osorno  
 HQ Hospital de Quellón | HFru Hospital de Frutillar | CPV Clínica Hospitalario Puerto Montt | CAO Hospital de Osorno  
 HACh Hospital de Chiloé | HFre Hospital de Freixenet | CPM Clínica Hospitalario Puerto Montt | CAO Hospital de Osorno  
 HPM Hospital de Puyuhuapi | HFru Hospital de Frutillar | CPM Clínica Hospitalario Puerto Montt | CAO Hospital de Osorno



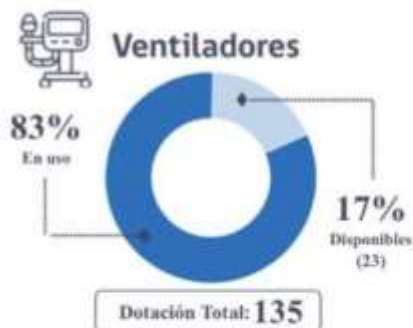
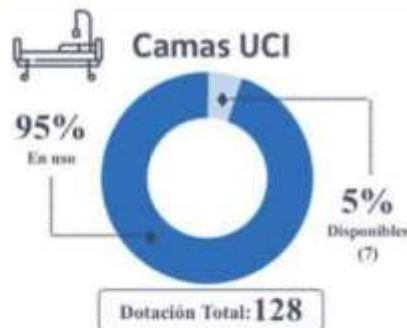
#CuidémonosEntreTodos



## CAMAS CRÍTICAS Y VENTILADORES


### Cuidados Críticos Región de Los Lagos

\*Información consolidada por el Servicio de Salud Del Reloncaví



\*Información actualizada: 03/05/21 a las 11:00 Hrs.

\*Datos corresponden a Red Pública y Privada.



#CuidémonosEntreTodos

