

SITUACIÓN CORONAVIRUS COVID-19 REGIÓN DE LOS LAGOS

PLAN DE ACCIÓN
CORONAVIRUS
COVID-19



Reporte COVID-19/N° 560

Jueves 30 de septiembre de 2021

(Corte al 28 septiembre a las 09:00, con análisis Epidemiológico hasta las 18 horas).

CASOS NUEVOS COVID-19 DESAGREGADO POR COMUNA

	Casos confirmados acumulados	Casos nuevos totales	Casos nuevos con síntomas	Casos nuevos sin síntomas	Casos activos por comuna	Casos confirmados recuperados	Casos Probables Acumulados
Puerto Montt	25.451	3	1	2	29	25.044	5.561
Calbuco	3.928	-	-	-	4	3.860	817
Cochamó	335	-	-	-	-	331	74
Fresia	1.318	-	-	-	-	1.296	217
Frutillar	2.423	-	-	-	-	2.383	311
Los Muermos	1.945	-	-	-	-	1.916	256
Llanquihue	2.345	2	1	1	2	2.304	223
Mauñin	1.733	-	-	-	-	1.704	625
Puerto Varas	3.817	4	3	1	9	3.769	981
Provincia Llanquihue	43.295	9	5	4	44	42.607	9.065
Castro	4.108	1	-	1	5	4.035	808
Ancud	3.730	2	2	-	4	3.638	753
Chonchi	1.524	-	-	-	3	1.488	369
Curaco de Vélez	386	-	-	-	-	382	45
Dalcahue	1.322	-	-	-	1	1.299	533
Puqueldón	550	-	-	-	-	541	107
Queilen	502	-	-	-	-	489	25
Quellón	2.554	5	1	4	10	2.509	159
Quemchi	765	-	-	-	-	760	185
Quinchao	767	-	-	-	1	755	107
Provincia Chiloé	16.208	8	3	5	24	15.896	3.091
Osorno	17.766	6	6	-	27	17.398	2.386
Puerto Octay	922	-	-	-	-	912	88
Purranque	2.445	-	-	-	-	2.393	201
Puyehue	1.286	-	-	-	-	1.252	46
Río Negro	1.869	-	-	-	-	1.835	93
San Juan de la Costa	1.286	-	-	-	2	1.245	53
San Pablo	1.146	-	-	-	1	1.117	109
Provincia de Osorno	26.720	6	6	-	30	26.152	2.976
Chaitén	194	1	1	-	2	191	31
Futaleufú	96	-	-	-	14	82	15
Hualaihué	1.003	2	-	2	7	979	239
Palena	150	-	-	-	-	150	26
Provincia de Palena	1.443	3	1	2	23	1.402	311
Casos confirmados sin notificar	99						
Total Regional	87.765	26	15	11	121	86.057	15.443
Casos confirmados Los Lagos notificados residencia en otras regiones	1.233				1	1.222	117
Clustercrucero	21	-			-	21	
Total Región	89.019	26	15	11	122	87.300	15.560

SITUACIÓN CORONAVIRUS COVID-19 REGIÓN DE LOS LAGOS

PLAN DE ACCIÓN
CORONAVIRUS
COVID-19



MAPA ACTUALIZADO PLAN PASO A PASO



Reporte avance de vacunación

Departamento de Estadísticas (DEIS), 29 septiembre 2021

NACIONAL				
Dosis administradas (1ra dosis)	Dosis administradas (2da dosis)	Dosis única <u>CanSino</u>	Dosis de Refuerzo	Cobertura de vacunación
13.304.478	12.881.031	565.554	3.155.660	88.5%

REGIÓN DE LOS LAGOS				
Dosis administradas (1ra dosis)	Dosis administradas (2da dosis)	Dosis única <u>CanSino</u>	Dosis de Refuerzo	Cobertura de vacunación
630.425	608.867	37.613	136.043	93.6%

SITUACIÓN CORONAVIRUS COVID-19 REGIÓN DE LOS LAGOS

PLAN DE ACCIÓN
CORONAVIRUS
COVID-19



Vigilancia de laboratorio Muestras ingresadas desde el 29 de febrero del 2020 a la fecha e informadas a SEREMI de Salud Los Lagos, en laboratorios.

Laboratorio	N°Muestras
Provincia de Llanquihue y Palena	919.720
Provincia de Osorno	418.093
Provincia de Chiloé	266.830
Total	1.604.643

CASOS FALLECIDOS

Comuna de Residencia	N° Fallecidos en la Región de Los Lagos
Puerto Montt	355
Calbuco	59
Cochamó	7
Fresia	27
Frutillar	37
Los Muermos	20
Llanquihue	35
Mauñín	30
Puerto Varas	30
Castro	62
Ancud	80
Chonchi	31
Curaco de Velez	3
Dalcahue	18
Puqueldón	9
Queilen	14
Quellón	38
Quemchi	5
Quinchao	10
Osorno	331
Puerto Octay	11
Purranque	45
Puyehue	28
Río Negro	35
San Juan de la Costa	39
San Pablo	25
Hualaihué	15
Palena	3
Chaitén	1
Futaleufú	1
Total	1.404

HOSPITALIZADOS RED PÚBLICA Y PRIVADA

Hospitalizados por COVID-19 Región de Los Lagos



**Información consolidada por el Servicio de Salud Del Reloncavi*

	Servicio de Salud Chiloé				Servicio de Salud Del Reloncavi									Servicio de Salud Osorno		
	HC	HA	HQ	MAch	HPM	HMa	HCal	HUlan	HFru	HFre	CASPM	CPM	CPV	HO	HRNe	CAO
Pacientes en Aislamiento	1	1	0	0	7	1	0	0	0	0	1	0	0	3	2	0
UPC	UTI	2	0	--	2	--	--	--	--	--	0	0	0	3	--	1
	UCI	1	0	--	6	--	--	--	--	--	0	1	0	4	--	0
Total Hospitalizados	4	1	0	0	15	1	0	0	0	0	1	1	0	10	2	1
Pacientes en UCI en VVM	1	0	--	--	5	--	--	--	--	--	0	0	0	2	--	0

*Actualizado el: 30/09/21 a las 11:00 Hrs.


*Datos corresponden a Red Pública y Privada.

HC-Hospital de Castro
HA-Hospital de Aysén
HQ-Hospital de Osorno
MAch-Hospital de Maitencillo
HPM-Hospital de Puerto Montt


HMa-Hospital de Maipo
HCal-Hospital de Calbuco
HUlan-Hospital de Ulloa
HFru-Hospital de Frutillar
HFre-Hospital de Freixenet

CASPM-Clinica de Salud Pública Puerto Montt
CPM-Clinica Pública Maipo
CPV-Clinica Pública Valdivia

HO-Clinica Osorno de Osorno
HRNe-Clinica de Salud Pública Osorno
CAO-Clinica de Osorno de Osorno



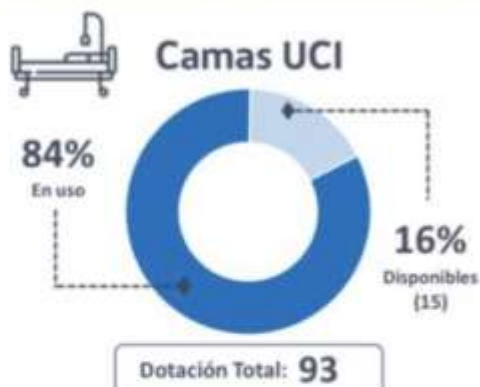
#CuidémonosEntreTodos



CAMAS CRÍTICAS Y VENTILADORES

Cuidados Críticos Región de Los Lagos

**Información consolidada por el Servicio de Salud Del Reloncavi*



*Información actualizada: 30/09/21 a las 11:00 Hrs.

*Datos corresponden a Red Pública y Privada.



#CuidémonosEntreTodos

