

# SITUACIÓN CORONAVIRUS COVID-19 REGIÓN DE LOS LAGOS

PLAN DE ACCIÓN  
**CORONAVIRUS**  
COVID-19



Reporte COVID-19/N° 571

Lunes 11 de octubre de 2021

(Corte al 10 octubre a las 09:00, con análisis Epidemiológico hasta las 18 horas).

CASOS NUEVOS COVID-19 DESAGREGADO POR COMUNA

	Casos confirmados acumulados	Casos nuevos totales	Casos nuevos con síntomas	Casos nuevos sin síntomas	Casos activos por comuna	Casos confirmados recuperados	Casos Probables Acumulados
Puerto Montt	25.519	3	3	-	38	25.099	5.587
Calbuco	3.942	1	1	-	8	3.870	820
Cochamó	339	-	-	-	-	335	73
Fresia	1.318	-	-	-	-	1.296	217
Frutillar	2.424	-	-	-	1	2.383	311
Los Muermos	1.949	-	-	-	2	1.918	259
Llanquihue	2.346	-	-	-	-	2.307	223
Mauñil	1.737	-	-	-	1	1.706	624
Puerto Varas	3.825	-	-	-	6	3.780	992
<b>Provincia Llanquihue</b>	<b>43.399</b>	<b>4</b>	<b>4</b>	<b>-</b>	<b>56</b>	<b>42.694</b>	<b>9.106</b>
Castro	4.130	4	3	1	16	4.045	807
Ancud	3.734	-	-	-	2	3.643	755
Chonchi	1.529	1	1	-	4	1.490	369
Curaco de Vélez	386	-	-	-	-	382	45
Dalcahue	1.325	-	-	-	2	1.301	533
Puqueldón	550	-	-	-	-	540	107
Queilen	504	-	-	-	1	488	25
Quellón	2.561	-	-	-	4	2.522	159
Quemchi	765	-	-	-	-	760	185
Quinchao	767	-	-	-	-	756	107
<b>Provincia Chiloé</b>	<b>16.251</b>	<b>5</b>	<b>4</b>	<b>1</b>	<b>29</b>	<b>15.927</b>	<b>3.092</b>
Osorno	17.796	3	3	-	21	17.427	2.402
Puerto Octay	922	-	-	-	-	912	88
Purranque	2.445	-	-	-	-	2.392	201
Puyehue	1.287	1	-	1	-	1.253	46
Río Negro	1.874	2	1	1	3	1.837	95
San Juan de la Costa	1.286	-	-	-	-	1.246	54
San Pablo	1.149	-	-	-	2	1.119	109
<b>Provincia de Osorno</b>	<b>26.759</b>	<b>6</b>	<b>4</b>	<b>2</b>	<b>26</b>	<b>26.186</b>	<b>2.995</b>
Chaitén	203	1	-	1	7	195	33
Futaleufú	106	1	1	-	5	101	18
Hualaihué	1.005	-	-	-	-	988	240
Palena	152	-	-	-	1	150	27
<b>Provincia de Palena</b>	<b>1.466</b>	<b>2</b>	<b>1</b>	<b>-</b>	<b>13</b>	<b>1.434</b>	<b>318</b>
Casos confirmados sin notificar	100						
<b>Total Regional</b>	<b>87.975</b>	<b>17</b>	<b>13</b>	<b>4</b>	<b>124</b>	<b>86.241</b>	<b>15.511</b>
Casos confirmados Los Lagos notificados residencia en otras regiones	1.244	3	1	2	10	1.224	122
Cluster crucero	21	-	-	-	-	21	
<b>Total Región</b>	<b>89.240</b>	<b>20</b>	<b>14</b>	<b>6</b>	<b>134</b>	<b>87.486</b>	<b>15.633</b>

# SITUACIÓN CORONAVIRUS COVID-19 REGIÓN DE LOS LAGOS

PLAN DE ACCIÓN  
**CORONAVIRUS**  
COVID-19



## MAPA ACTUALIZADO PLAN PASO A PASO



## Reporte avance de vacunación

Departamento de Estadísticas (DEIS), 10 OCTUBRE 2021

NACIONAL				
Dosis administradas (1ra dosis)	Dosis administradas (2da dosis)	Dosis única <u>CanSino</u>	Dosis de Refuerzo	Cobertura de vacunación
<b>13.381.940</b>	<b>12.958.594</b>	<b>569.053</b>	<b>3.820.577</b>	<b>89.%</b>

REGIÓN DE LOS LAGOS				
Dosis administradas (1ra dosis)	Dosis administradas (2da dosis)	Dosis única <u>CanSino</u>	Dosis de Refuerzo	Cobertura de vacunación
<b>634.654</b>	<b>613.389</b>	<b>37.773</b>	<b>160.817</b>	<b>94.3%</b>

# SITUACIÓN CORONAVIRUS COVID-19 REGIÓN DE LOS LAGOS

PLAN DE ACCIÓN  
**CORONAVIRUS**  
COVID-19



Vigilancia de laboratorio Muestras ingresadas desde el 29 de febrero del 2020 a la fecha e informadas a SEREMI de Salud Los Lagos, en laboratorios.

Laboratorio	N°Muestras
Provincia de Llanquihue y Palena	938.661
Provincia de Osorno	426.462
Provincia de Chiloé	273.916
<b>Total</b>	<b>1.639.039</b>

## CASOS FALLECIDOS

Comuna de Residencia	N° Fallecidos en la Región de Los Lagos
Puerto Montt	355
Calbuco	59
Cochamó	7
Fresia	27
Frutillar	37
Los Muermos	20
Llanquihue	35
Mauñín	31
Puerto Varas	30
Castro	62
Ancud	81
Chonchi	31
Curaco de Velez	3
Dalcahue	18
Puqueldón	9
Queilen	15
Quellón	38
Quemchi	5
Quinchao	10
Osorno	331
Puerto Octay	11
Purranque	45
Puyehue	28
Río Negro	35
San Juan de la Costa	39
San Pablo	25
Hualaihué	15
Palena	3
Chaitén	1
Futaleufú	1
<b>Total</b>	<b>1.408</b>



# SITUACIÓN CORONAVIRUS COVID-19 REGIÓN DE LOS LAGOS

PLAN DE ACCIÓN  
**CORONAVIRUS**  
COVID-19



## HOSPITALIZADOS RED PÚBLICA Y PRIVADA

### Hospitalizados por COVID-19 Región de Los Lagos



\*Información consolidada por el Servicio de Salud Del Reloncaví

	Servicio de Salud Chiloé				Servicio de Salud Del Reloncaví									Servicio de Salud Osorno		
	HC	HA	HQ	HAtch	HPM	HMa	HCal	HLlan	HFru	HFre	CASPM	CPM	CPV	HO	HRNe	CAO
Pacientes en Aislamiento	1	0	0	0	8	0	0	0	0	0	0	0	0	0	2	0
UPC	UTI	2	0	--	5	--	--	--	--	--	0	0	0	3	--	1
	UCI	0	0	--	8	--	--	--	--	--	0	1	0	3	--	0
<b>Total Hospitalizados</b>	<b>3</b>	<b>0</b>	<b>0</b>	<b>0</b>	<b>21</b>	<b>0</b>	<b>0</b>	<b>0</b>	<b>0</b>	<b>0</b>	<b>0</b>	<b>1</b>	<b>0</b>	<b>6</b>	<b>2</b>	<b>1</b>
Pacientes en UCI en VM	0	0	--	--	7	--	--	--	--	--	0	0	0	2	--	0

\*Actualizado al: 11/10/21 a las 11:00 Hrs.


\*Datos corresponden a Red Pública y Privada.

HC - Hospital de Castro  
HA - Hospital de Ancud  
HQ - Hospital de Quilón  
HAtch - Hospital de Aysén  
HPM - Hospital Puerto Montt

HMa - Hospital de Malleco  
HCal - Hospital de Calbuco  
HLlan - Hospital de Llanquihue  
HFru - Hospital de Frutillar  
HFre - Hospital de Foye

CASPM - Clínica Asesor Salud Puerto Montt  
CPM - Clínica Puerto Montt  
CPV - Clínica Puerto Varas  
HO - Hospital de Osorno  
HRNe - Hospital de Río Negro

CAO - Clínica Osorno de Osorno  
UTU - Unidad de Tratamiento de Urgencias  
UCU - Unidad de Cuidados Intensivos  
UCI - Unidad de Cuidados Intensivos  
VM - Ventilación Mecánica Invasiva



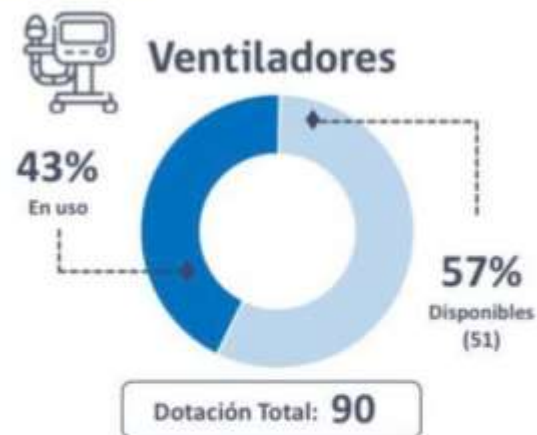
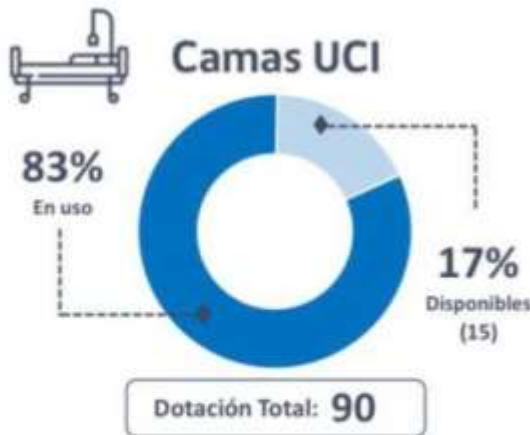
#CuidémonosEntreTodos

PLAN DE ACCIÓN  
**CORONAVIRUS**  
COVID-19

## CAMAS CRÍTICAS Y VENTILADORES

### Cuidados Críticos Región de Los Lagos

\*Información consolidada por el Servicio de Salud Del Reloncaví



\*Información actualizada: 11/10/21 a las 11:00 Hrs.

\*Datos corresponden a Red Pública y Privada.

Aló Reloncaví  
800-362-990

#CuidémonosEntreTodos

PLAN DE ACCIÓN  
**CORONAVIRUS**  
COVID-19

